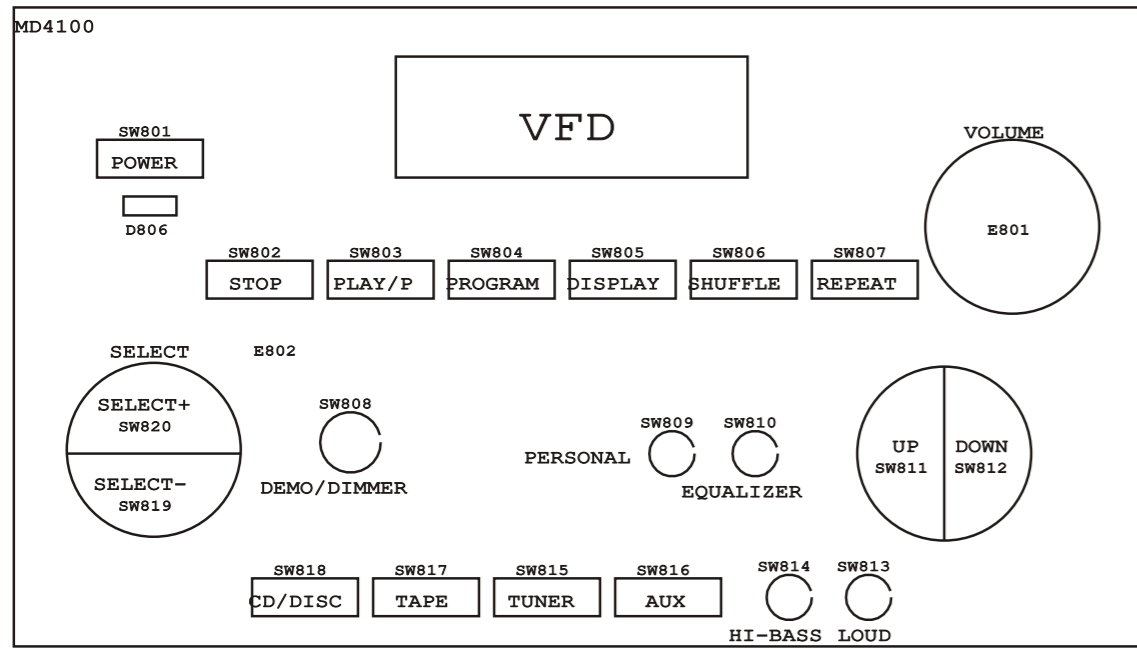
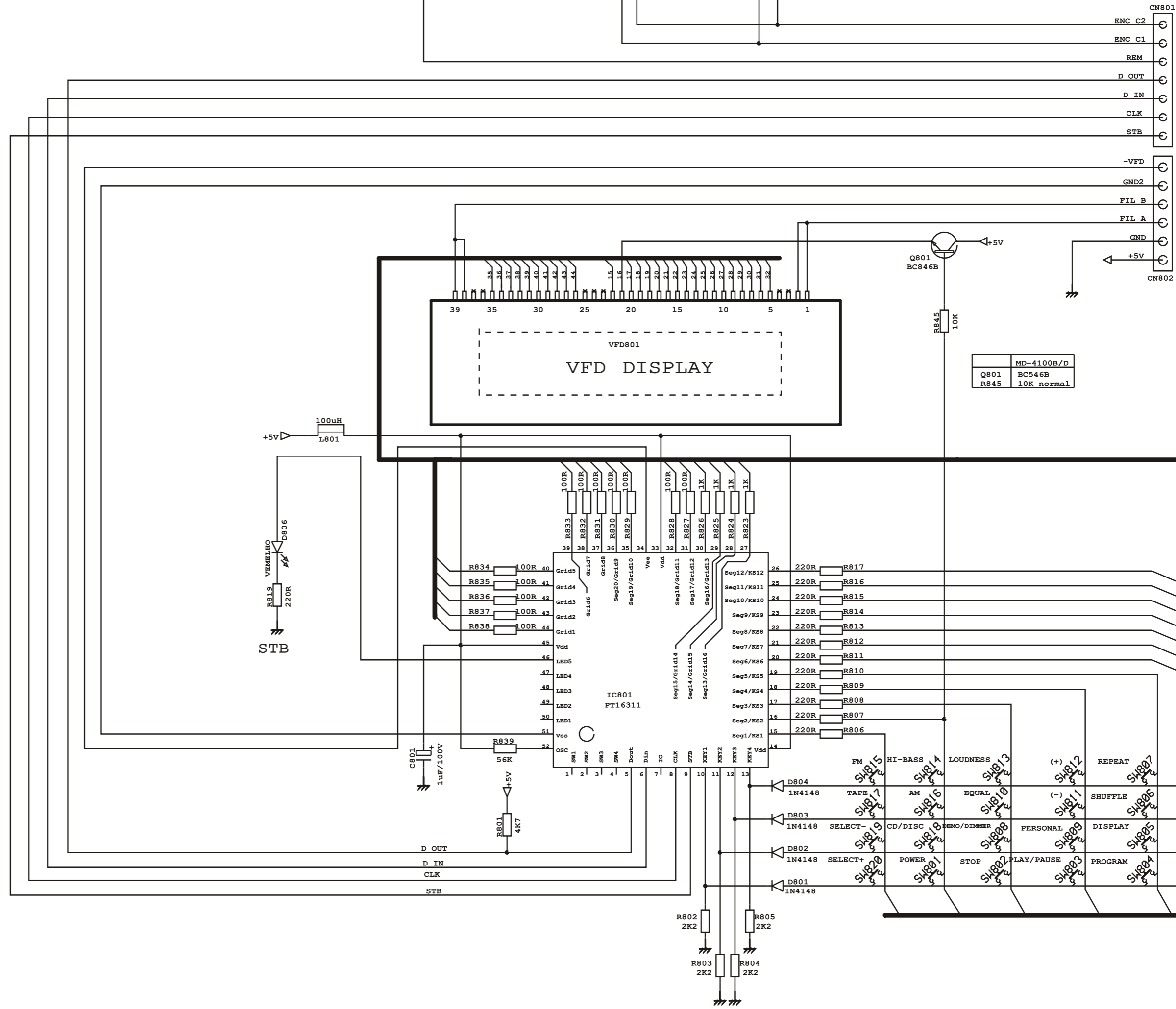
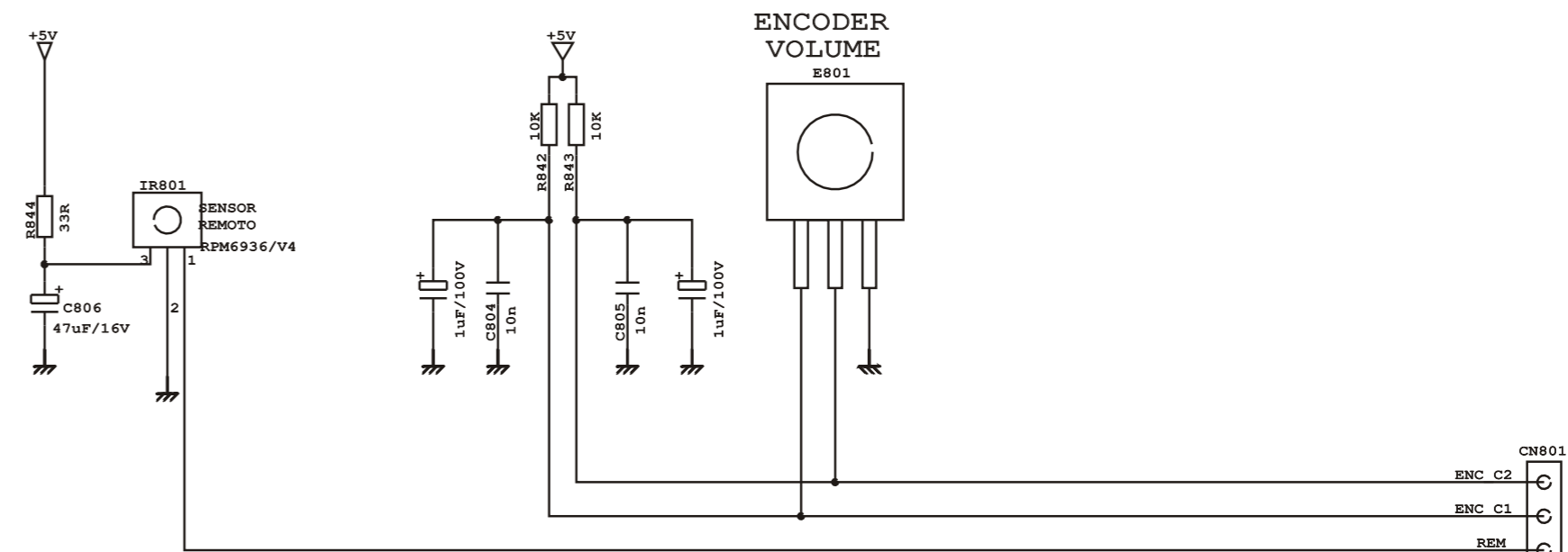


b	ACERTO DO MODELO ERA CD10/1 2/ GAVETA / ELIMINAR TABELA TDA703 E C745 IN	THIAGO	28/11/01
A	C723, 724, 725 ERA 4n7/ C779, 783, 794, 726 ELIMINAR/ R738, 739 ELIMINAR/ C722 ERA 3n3/ C706, 709, 715, 720, 721, 731, 732, 734, 744, 746, 756, 759, 763, 770, 771 ERA 100n/ C727, 728 ERA 2n7	THIAGO	25/10/01
ALT. P.A.	DISCRIMINAÇÃO	VISTO	DATA
@@@	TÍTULO: ESQUEMA ELETRICO PCI CD10/1 REFERENTE AO C.T. MECANISMO CD10/1 (1.52.52201.00) TITLE: CD10/1 PCB ELECTRIC SCHEMATIC RELATIVE OF THE CD10/1 CONJUNCT MECHANISM (1.52.52201.00)	PROJECAO	dimensões em mm
DES.	ROBERTO	DATA	17/07/01
PROJ.	ESC.	MAT.	ACAB.
APRO.	THIAGO	TOL. Ø	TOL. N°
MOD. CD10/1 topo c/ AM2088A/AT V1.0		COD. 1.00.52201.06	



SEQUENCIA NO PAINEL

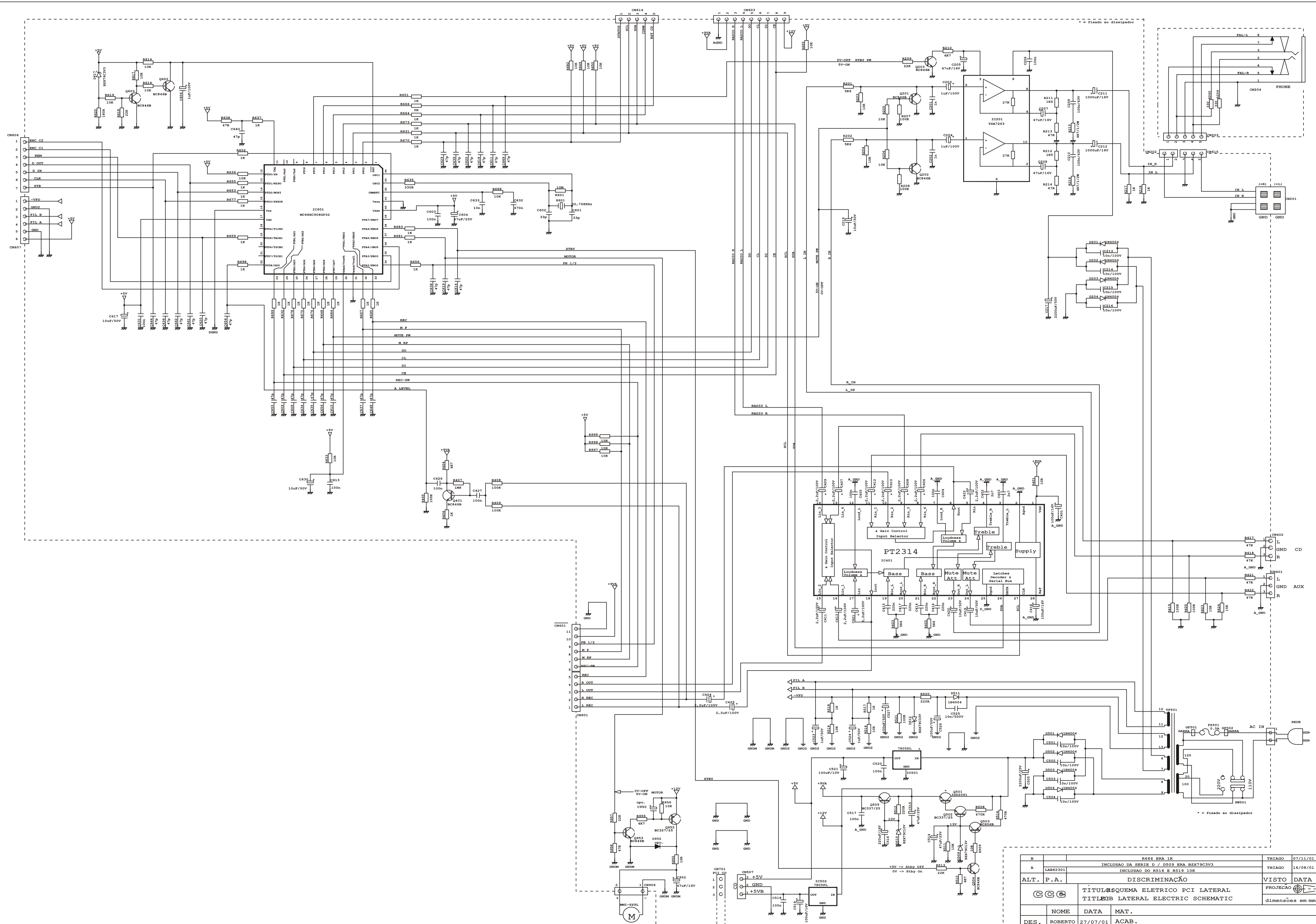
PCI FRONTAL



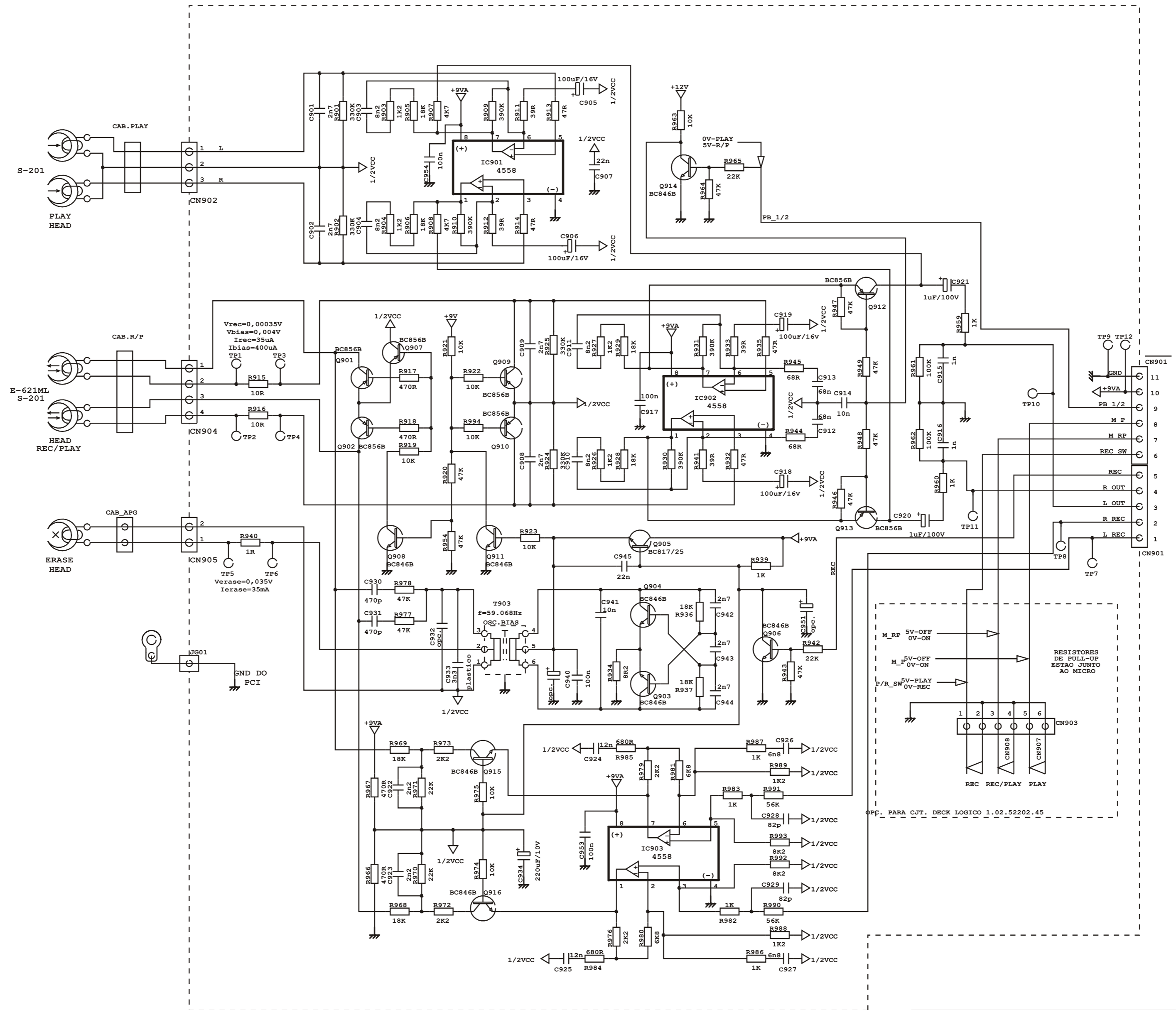
MD-4100B/D
Q801 BC546B
R845 10K normal

B	AMV447/01	INCLUSAO DO ELCO 1uF/100V EM PARALELO COM C804 E C805				THIAGO	22/10/01
A		INCLUSAO DAS SERIES MD4100C/D /ACRESCENTAR R845 10K E Q801 BC546B				THIAGO	18/09/01
ALT. P.A.		DISCRIMINACAO				VISTO DATA	
		TITULO: ESQUEMA ELETRICO PCI FRONTAL				PROJECAO	
		TITLE: SCHEMATIC ELECTRIC PCB FRONTLET				dimensões em mm	
	NOME	DATA	MAT.				
DES.	ROBERTO	27/07/01	ACAB.				
PROJ.			ESC.	TOL. Ø	TOL.	Nº A2	
APRO.	THIAGO	27/07/01	MOD. MD4100A/B/C/D			CÓD. 1.00.52201.01	





B	R666 ERA 1K	THIAGO	07/11/01
A	INCLUSAO DA SERIE D / D509 ERA BEXT9C3V3	THIAGO	16/08/01
	INCLUSAO DO R516 E R519 10K		
ALT. P. A.		DISCRIMINAÇÃO	VISTO DATA
C C C		TITULO: SCHEMA ELETRICO PCI LATERAL	PROJECAO
		TITULO: B LATERAL ELECTRIC SCHEMATIC	dimensões em mm
DES.	ROBERTO	DATA	MAT.
PROJ.	ROBERTO	27/07/01	ACAB.
APRO.	THIAGO	27/07/01	MOD. MD-4100B/D
		ESC.	TOL. Ø
		TOL.	Nº A1
			COD. 1.00.52201.09



A	ALTERADO CODIGO CJT. DECK MONT DE 1.02.52172.81 PARA 1.02.52172.82				THIAGO	20/09/01
ALT. P.A.	DISCRIMINAÇÃO				VISTO	DATA
TÍTULO: ESQUEMA ELETRICO PCI DECK DUPLO REFERENTE AO CJT. DECK MONT (1.02.52172.82) E CJT. DECK LOGICO (1.02.52202.45) TITLE: DOUBLE DECK PCB ELECTRIC SCHEMATIC RELATIVE FOR THE CONJUNCT DECK MOUNTED (1.02.52172.82) AND CONJUNCT DECK LOGICIAN (1.02.52202.45)					PROJEÇÃO	
					dimensões em mm	
NOME	DATA	MAT.				
DES. ROBERTO	01/08/01	ACAB.				
PROJ.		ESC.	TOL. Ø	TOL.	Nº	A2
APRO. THIAGO	01/08/01	MOD. DECK duplo			CÓD. 1.00.52172.15	