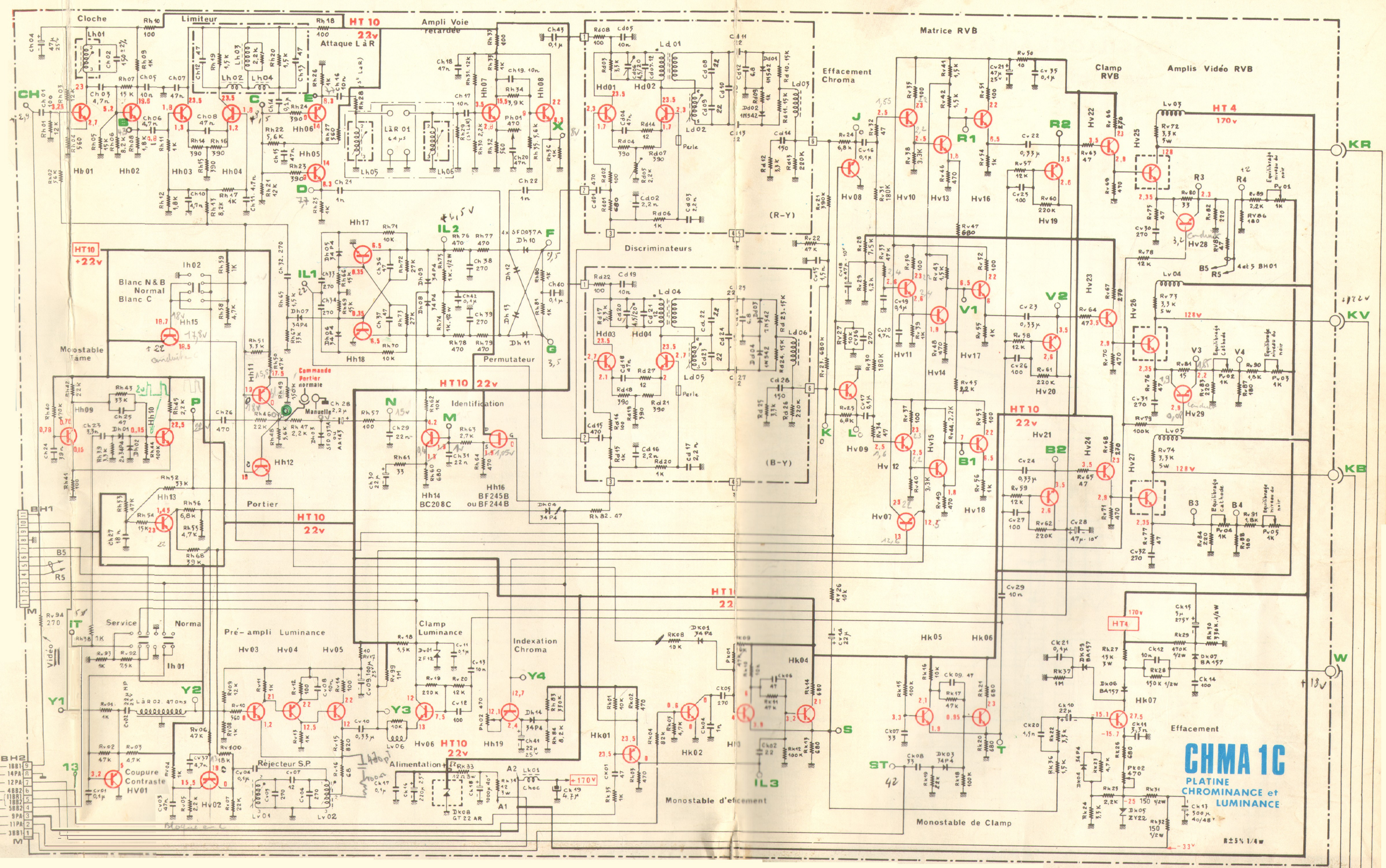
Cloche
Limiteur
Ampli Voie retardée
Attaque L à R
Matrice RVB
Effacement Chroma
Clamp RVB
Amplis Vidéo RVB
Discriminateurs
(R-Y)
(B-Y)
Permutateur
Identification
Portier
Monostable Tame
Blanc N&B
Normal
Blanc C
Commande Portier
normale
Manuelle
Service
Norma
Vidéo
Pré-ampli Luminance
Clamp Luminance
Indexation Chroma
Rejecteur S.P.
Coupure Contraste HV01
Alimentation
Monostable d'effacement
Monostable de Clamp
Effacement
CHMA 1C
PLATINE CHROMINANCE et LUMINANCE
HT 10 22v
HT 4 170v
BC208C
BF245B ou BF244B
SFD037A ou AA143
4x SFD037A
GT22AR
ZF12
ZY22
BA157
Equilibrage niveau du noir
Equilibrage cathode

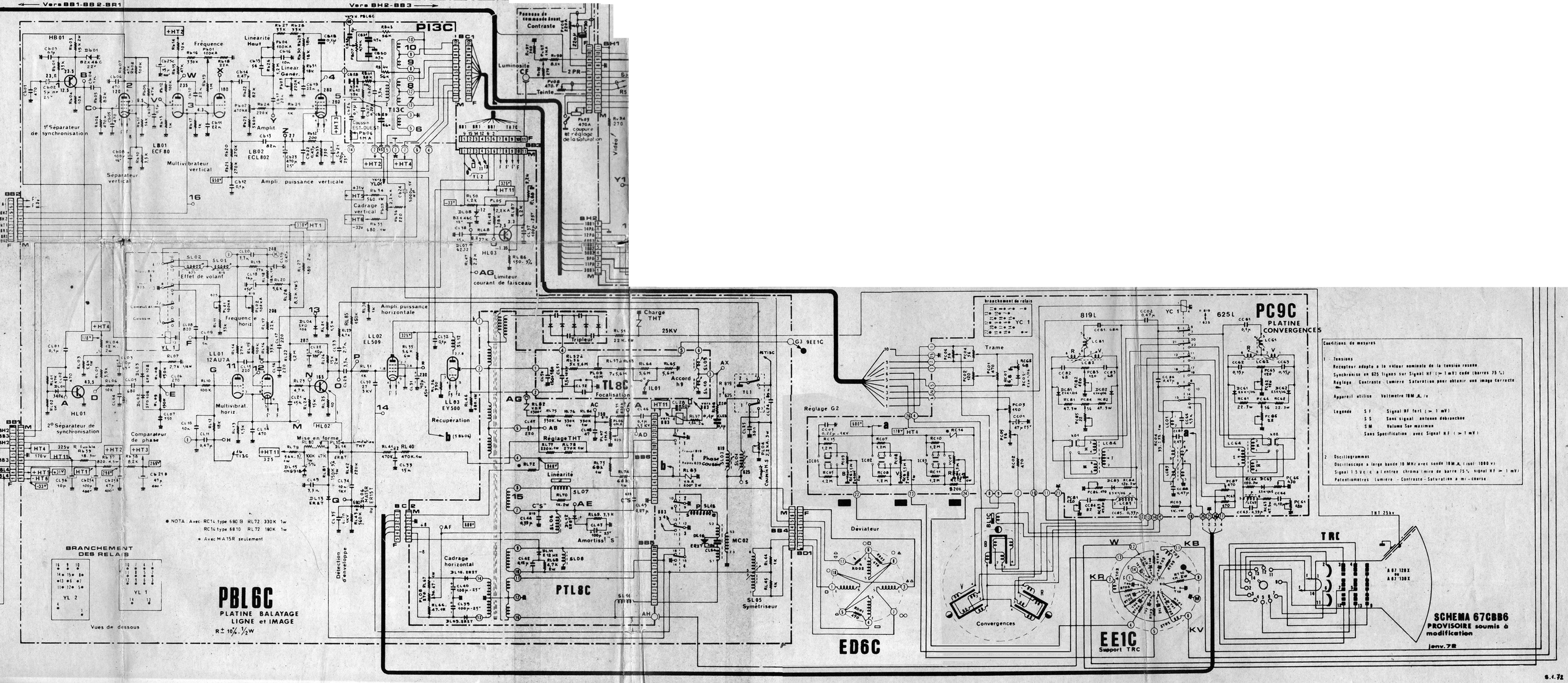
Vers BB1-BB2-BR1
Vers BH2-BB3
P13C
Panneau de commande avant
Contraste
Luminosité
Teinte
1er Séparateur de synchronisation
LB01 ECF80
Multivibrateur vertical
Séparateur vertical
LB02 ECL802
Ampli. puissance verticale
Cadrage vertical
Effet de volant
Limiteur courant de faisceau
Ampli. puissance horizontale
LL02 EL509
LL01 12AU7A
Multivibrat. horiz.
2e Séparateur de synchronisation
Comparateur de phase
Mise en forme
Récupération
LL03 EY500
Détection d'enveloppe
Cadrage horizontal
Tripleur
Charge THT
25KV
TL8C
Focalisation
Accord h
Réglage THT
Linéarité
Amortiss. "S"
PTL8C
Phase
Symétriseur
Réglage G2
Déviateur
Convergences
ED6C
PC9C
PLATINE CONVERGENCES
Conditions de mesures
1 Tensions
Récepteur adapté à la valeur nominale de la tension reseau
Synchronisé en 625 lignes sur Signal HF (> 1 mV) code (barres 75 %)
Réglage Contraste Lumière Saturation pour obtenir une image Correcte
Appareil utilisé Voltmètre 10 MΩ/v
Légende S F Signal HF fort (> 1 mV)
S S Sans signal antenne débranchée
S M Volume Son maximum
Sans Spécification avec Signal HF (> 1 mV)
2 Oscillogrammes
Oscilloscope à large bande 10 MHz avec sonde 10 MΩ (isol 1000 V)
Signal 1,5 Vc-c à l'entrée chrominance de barre 75 % signal HF (> 1 mV)
Potentiomètres lumière - Contraste - Saturation à mi-course
TRC
EE1C
Support TRC
PBL6C
PLATINE BALAYAGE LIGNE et IMAGE
R ± 10% - ½W
BRANCHEMENT DES RELAIS
Vues de dessous
● NOTA : Avec RC1L type 6810 B RL72 330K 1w
RC1L type 6810 RL72 180K 1w
* Avec MA15R seulement
SCHEMA 67CBB6
PROVISOIRE soumis à modification
janv.72

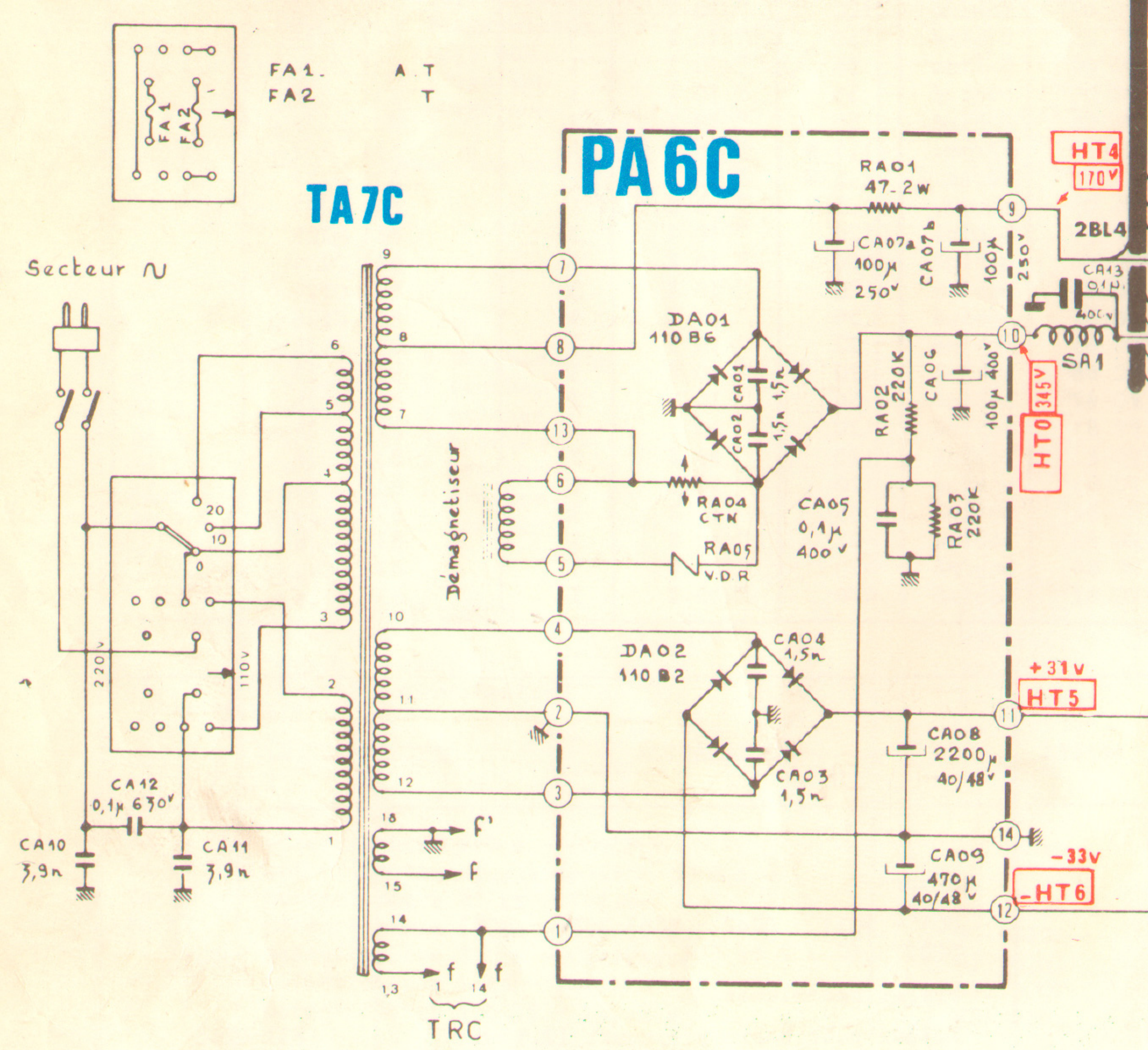
FA1 A.T
FA2 T
FA1
FA2
TA7C
PA6C
Secteur ∿
220 V
110 V
20
10
0
CA12
0,1µ 630V
CA10
3,9n
CA11
3,9n
Démagnétiseur
DA01
110 B6
CA01
CA02
1,5n
RA04
CTN
RA05
V.D.R
RA01
47-2W
CA07a
100µ
250V
CA07b
100µ
250V
CA13
0,1µ
400V
SA1
RA02
220K
CA06
100µ 400V
RA03
220K
CA05
0,1µ
400V
DA02
110 B2
CA04
1,5n
CA03
1,5n
CA08
2200µ
40/48V
CA09
470µ
40/48V
HT4
170V
2BL4
HT0
345V
+31V
HT5
-33V
-HT6
f'
f
f
f
TRC

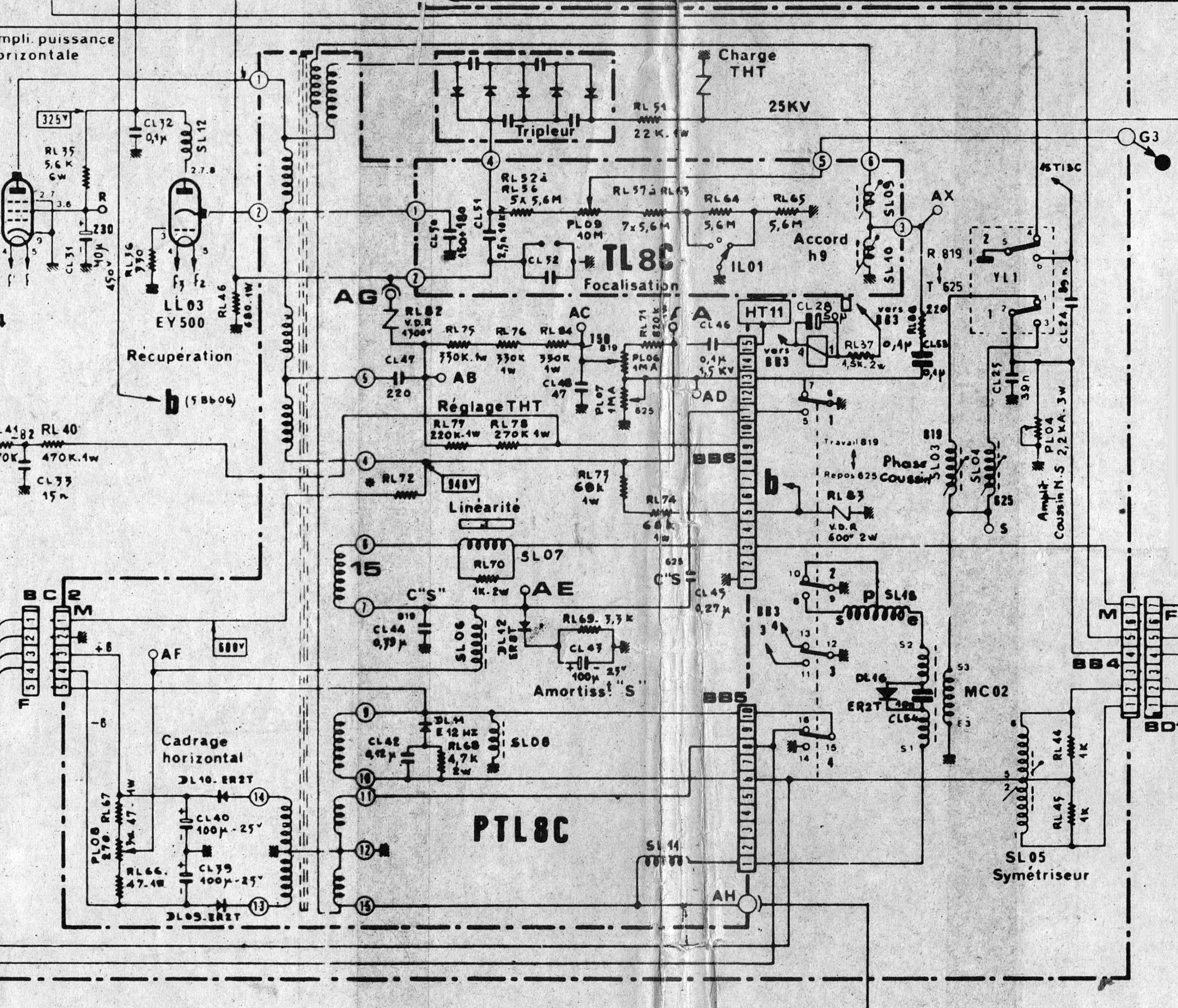
mpli. puissance
orizontale
325V
RL 35
5,6 K
6W
CL 32
0,1µ
SL 12
R
230
CL 31
40µ
450V
RL 36
330
LL03
EY500
RL 46
680.1W
Récupération
b (5B606)
Tripleur
RL 51
22 K. 1W
Charge
THT
25KV
RL 52 à
RL 56
5x 5,6M
RL 57 à RL 63
PL09
40M
7x 5,6M
RL 64
5,6M
RL 65
5,6M
Accord
h9
IL01
TL8C
Focalisation
CL 52
CL 51
CL 50
450v 180
2,5n 10KV
SL 09
SL 10
AX
45T13C
G3
R 819
T 625
YL1
CL 24
89n
AG
RL 82
V.D.R
4700V
RL 75
330K.1W
RL 76
330K
1W
RL 84
330K
1W
AC
158
819
RL 71
820K
CL 46
0,1µ
1,5KV
A
HT11
CL 28
50µ
vers
883
RL 37
4,5K.2W
0,4µ
RL 88
220
CL 53
0,4µ
CL 47
220
AB
CL 48
47
PL 06
1MA
PL 07
1MA
625
AD
Réglage THT
RL 77
220K.1W
RL 78
270K 1W
RL 40
470K.1W
CL 33
15n
RL 72
948V
Linéarité
RL 73
68k
1W
RL 74
68k
1W
BB6
Travail 819
Repos 625
Phase
Cousin
RL 83
V.D.R
600V 2W
SL 03
SL 04
CL 25
39n
PL 04
2,2KA.3W
Amplit
Cousin N.S
S
15
RL 70
SL 07
1K.2W
AE
C"S"
CL 44
0,39µ
SL 06
DL 12
ER2T
RL 69
3,3K
CL 47
100µ
25V
Amortiss! "S"
CL 45
0,27µ
BB3
SL 18
DL 16
ER2T
CL 54
MC02
BB4
BB5
BC
M
F
BD
AF
+6
-6
688V
Cadrage
horizontal
DL 10
ER2T
CL 40
100µ
25V
CL 39
100µ
25V
PL 08
270
RL 67
47
1W
RL 66
47
1W
DL 09
ER2T
CL 42
0,12µ
DL 11
E 12 HZ
RL 68
4,7K
2W
SL 08
PTL8C
SL 14
AH
RL 44
1K
RL 45
1K
SL 05
Symétriseur