II

ELTRA

BELA MUSICA 1026

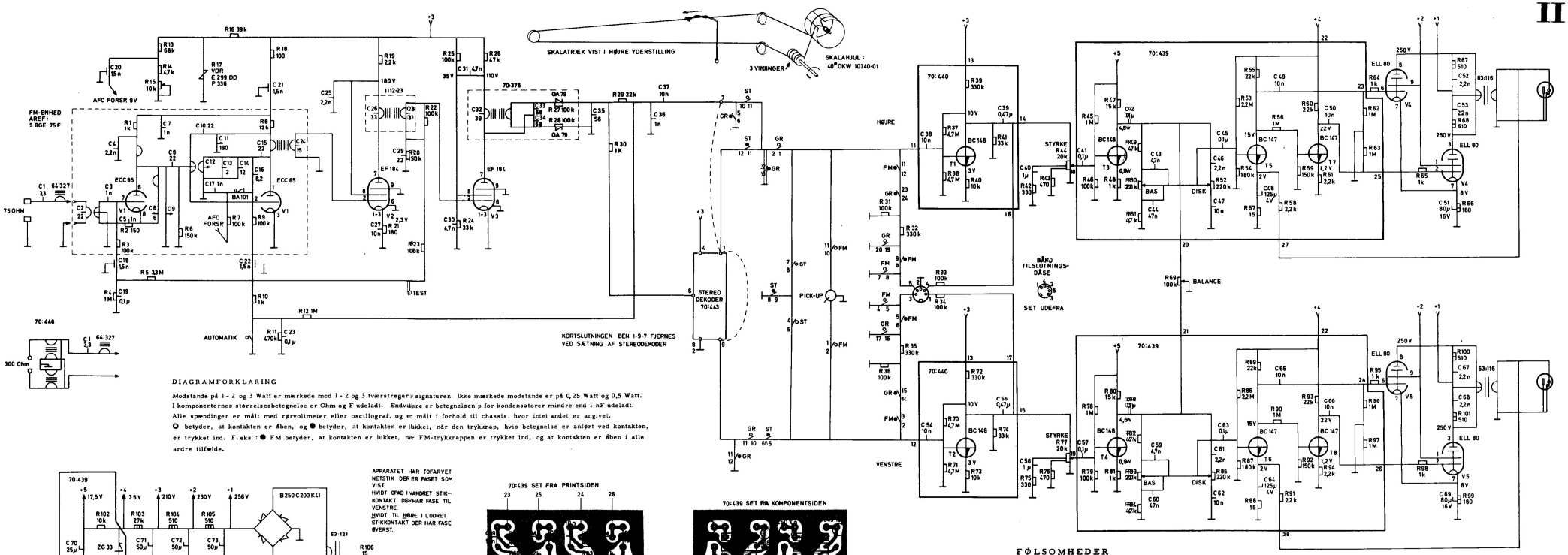

DIAGRAMFORKLARING

Modstande på 1 - 2 og 3 Watt er mærkede med 1 - 2 og 3 tværstreger i signaturen. Ikke mærkede modstande er på 0,25 Watt og 0,5 Watt. I komponenternes størrelsesbetegnelse er Ohm og F udeladt. Endviere er betegnelsen p for kondensatorer mindre end 1 nF udeladt. Alle spændinger er målt med rørvoltmeter eller oscillograf, og er målt i forhold til chassis, hvor intet andet er angivet.

○ betyder, at kontakten er åben, og ● betyder, at kontakten er lukket, når den trykknap, hvis betegnelse er anført ved kontakten, er trykket ind. F.eks.: ● FM betyder, at kontakten er lukket, når FM-trykknappen er trykket ind, og at kontakten er åben i alle andre tilfælde.

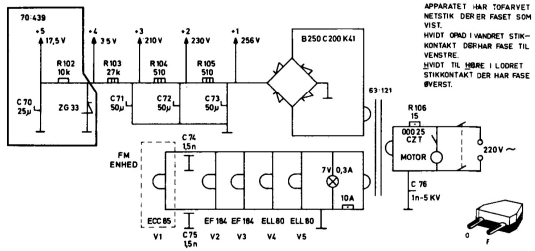

APPARATET HAR TOFARVET NETSTIK DER ER FASET SOM VIST.
HVIDT OPAD I VANDRET STIKKONTAKT DER HAR FASE TIL VENSTRE.
HVIDT TIL HØJRE I LODRET STIKKONTAKT DER HAR FASE ØVERST.

70:440 SET FRA PRINTSIDEN

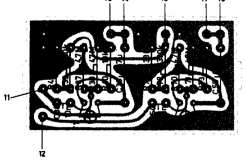

70:440 SET FRA KOMPONENTSIDEN

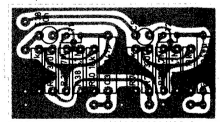

70:439 SET FRA PRINTSIDEN

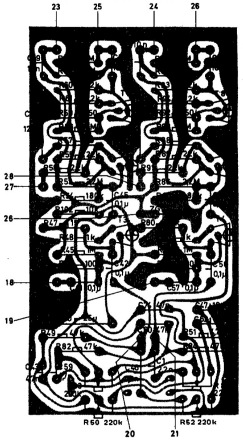

70:439 SET FRA KOMPONENTSIDEN

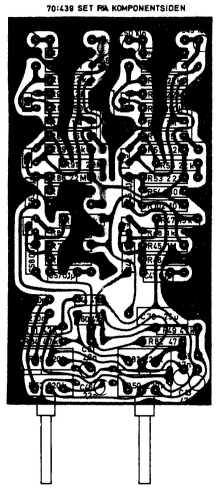

FØLSOMHEDER

LF - følsomheden er angivet for 500 mW udgangseffekt - svarende til 1,25 V over højttaleren. Bas og diskant i stilling max.

Målepunkt	FM 11 MHz Frekv. sving 22,5 kHz, 400 Hz	LF 400 Hz
Gitt. 1 Ben 2 på V 2 1. MF	65 µV	
Gitt. 1 Ben2 på V 3 2. MF	5 mV	
Båndoptagertilslutning Ben 3 og 5		50 mV
Basis på T1 og T2		10 mV
Basis på T3 og T4		10 mV
Basis på T5 og T6		14 mV
Gitter 1 Ben 2 og 6 på V4 og V5		1,2 V

Antennefølsomhed:

FM: 0,3 µV for 3dB støjgrænse
8 µV for 40 dB støjfrihedsgrænse
ved 95 MHz ± 22,5 kHz frekvenssving 400 Hz

FUNKTIONSOMSKIFTER 65:20:33 SET FRA OVEN

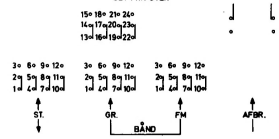

Afbr. automatik	: Preh	Eltra nr. 65:20:34
Potentiometre:		
Styrke R44 + R77	: Preh	Eltra nr. 61:069
Bas R50 + R83	: Vitrohm	Eltra nr. 61:066
Disk. R52 + R85	: Vitrohm	Eltra nr. 61:066
Balance R69	: Vitrohm	Eltra nr. 61:068
Elektrolytkondensatorer		
C71 + C72 + C73	: Wicon 3x50 µF 300 V DC W KAPX25	

Ator Tryk 11 - 67 - 3800.