

EL 84

EABC 80

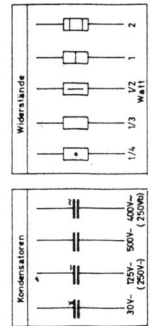
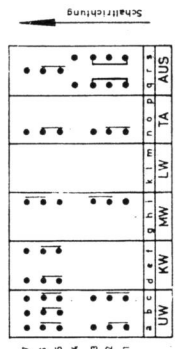
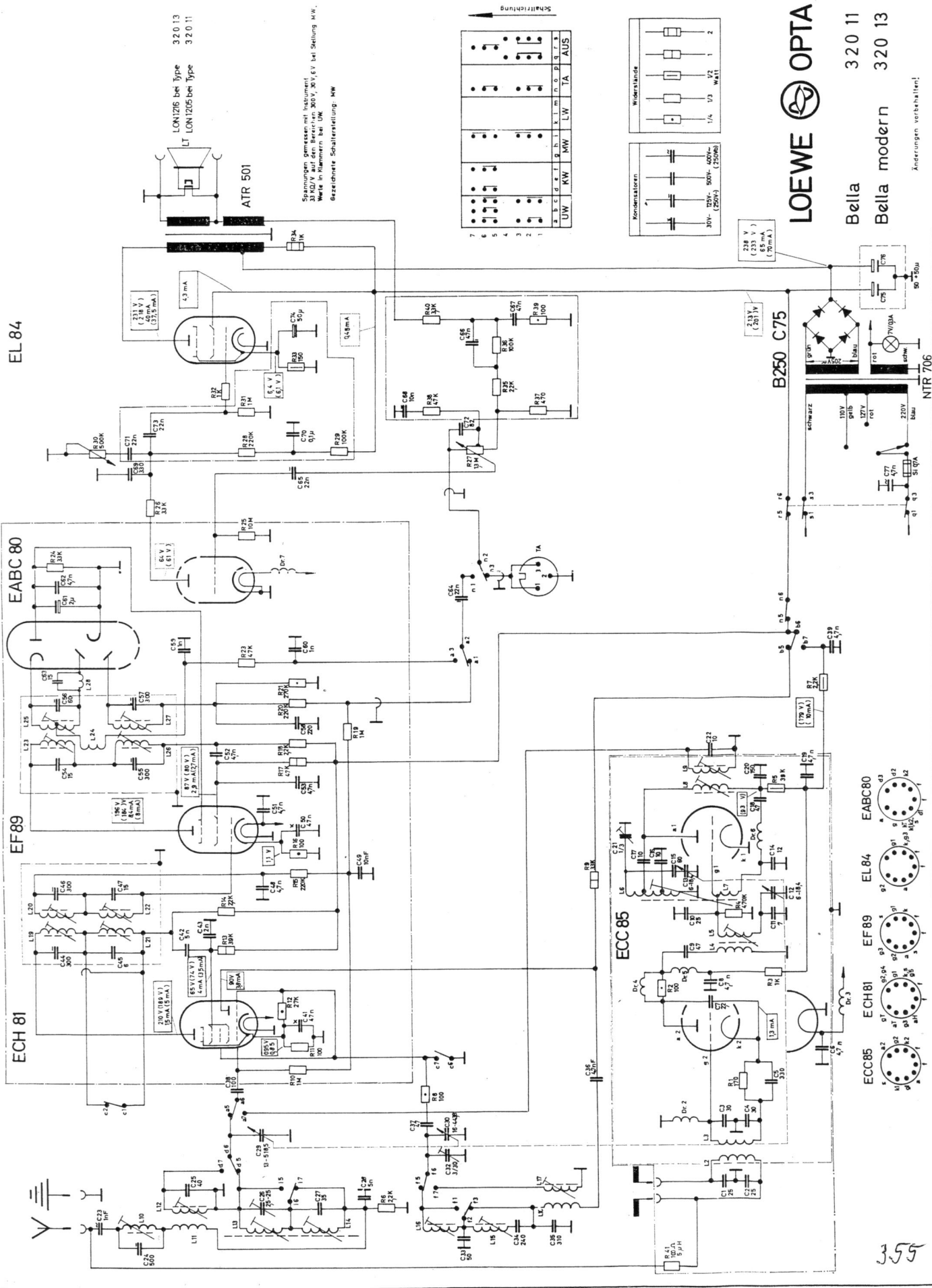
EF 89

ECH 81

320 13  
LON1205 bei Type  
320 11  
LON1206 bei Type

ATR 501

Spannungen gemessen mit Voltmeter  
31 kΩ/V auf den Skalen 300V, 30V, 3V bei Stellung M.V.  
Werte in Klammern bei U.W.  
Gezeichnete Schaltung: KW



LOEWE OPTA

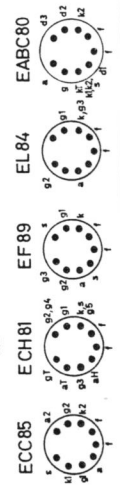
Bella 320 11  
Bella modern 320 13

Änderungen vorbehalten!

213 V  
(233 V)  
65 mA  
(70 mA)

B250 C75

NTR 706



L	10	11	12	13	14	15	16	17	18	19	20	21	22	23	24	25	26	27	28	29	30	31	32	33	34	35	36	37	38	39	40	41	42	43	44	45	46	47	48	49	50						
C	24	25	26	27	28	29	30	31	32	33	34	35	36	37	38	39	40	41	42	43	44	45	46	47	48	49	50	51	52	53	54	55	56	57	58	59	60	61	62	63	64	65	66	67	68	69	70
R	6	7	8	9	10	11	12	13	14	15	16	17	18	19	20	21	22	23	24	25	26	27	28	29	30	31	32	33	34	35	36	37	38	39	40	41	42	43	44	45	46	47	48	49	50		

