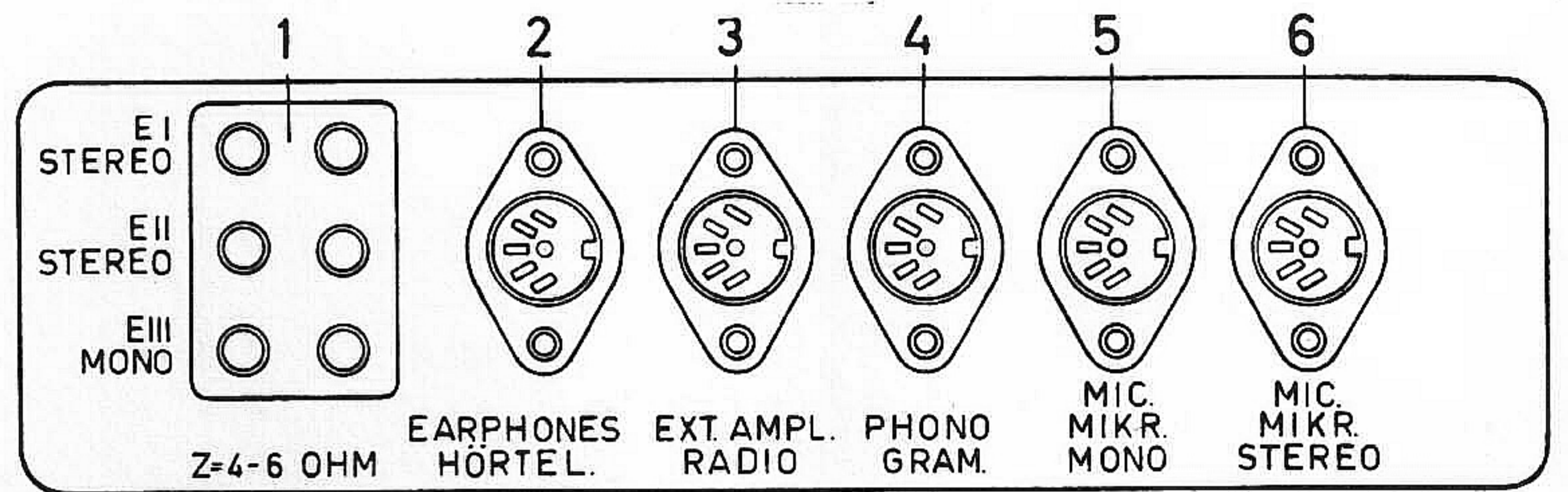





SERVICEBLAD FÖR BANDSPELARE
TYP MP 463, MP 463 S
SERIE 1

LUXOR
RADIO



MAJ 1966

TEKNISKA DATA

BANDSPELAREN ÄR AVSEDD FÖR STEREO 4 SPÅR
BANDHASTIGHETER: 4,75, 9,5 OCH 19 CM/SEK.

SPOLSTORLEK: DIAMETER MAX. 18 CM (7")

FREKVENSOMRÅDE: 19 CM/SEK. 50 - 19.000 Hz
(± 3 dB) 9,5 CM/SEK. 50 - 12.000 Hz
4,75 CM/SEK. 80 - 6.000 Hz

SVAJ TOPPVÄRDE: 19 CM/SEK. ± 0,1 %
9,5 CM/SEK. ± 0,2 %
4,75 CM/SEK. ± 0,35 %

UTEFFEKT: ÅTERGIVNING MONO: 4 WATT
ÅTERGIVNING STEREO: 2 x 2 WATT

EFFEKTFÖRBRUKNING: 60 WATT

DYNAMIK: FÖRSTÄRKARUTGÅNG 50 DB (WEIGHTED B)

INGÅNGAR FÖR INSPELNING FRÅN:

STEREOMIKROFON (KÄNSLIGHET CA 7 mV)
2 x MONOMIKROFON (KÄNSLIGHET CA 7 mV)
STEREO- ELLER MONOGRAMMOFON (KÄNSLIGHET CA 100 mV)
STEREO- ELLER MONORADIO (KÄNSLIGHET CA 30 mV)

UTGÅNGAR FÖR AVSPELNING VIA:

STEREO- ELLER MONOFÖRSTÄRKARE (UTSPÄNNING CA 0,5 VOLT)
TRE STYCKEN HÖGTALARUTTAG (Z= 4 - 6 OHM)
AVLYSSNING GENOM HÖRTELEFON (Z= 10 KOHM)

BESTYCKNING:

RÖR: 2 x EF 86, 2 x ECC 83, 2 x EL 95, 2 x EAM 86

SELENLIKRIKTARE: 250 VOLT 0,1 AMP

SÄKRINGAR: PRIMÄR 710 mA TRÖG, ANOD 125 mA TRÖG,
GLÖDSTRÖM 2 x 4000 mA TRÖG

NÄTTRANSFORMATOR: SPECIALTRANSFORMATOR MED SYMMETRISK
KÄRNA FÖR MIN. LÄCKFÄLT. OMKOPPLINGSBAR FÖR FÖLJANDE
NÄTSPÄNNINGAR: 110-130-150-220-240-260 VOLT 50 P/S.

MOTOR: 4-POLIG INDUKTIONSMOTOR

HUVUD: 1 KOMBINATIONSHUVUD, FINLAMINERAD FE-NI-KÄRNA,
LUFTGAP 3,5 μ
1 RADERHUVUD

HÖGTALARE: 2 STYCKEN 4" x 6"

ANSLUTNINGAR:

1. YTTRE HÖGTALARE (Z= 4 - 6 OHM)
2. HÖRTELEFON (Z= 10 KOHM)
3. RADIO ELLER FÖRSTÄRKARE
4. GRAMMOFON
5. MIKROFON (MONO)
6. MIKROFON (STEREO)

MANÖVERORGAN:

7. BANDINDIKATOR
8. STRÖMBRYTARE OCH HASTIGHETSVÄLJAR-
SPAK
9. HÖGTALAROMKOPPLARE
10. KLANGFÄRGSOMKOPPLARE
11. MANÖVERSPAK FÖR MOMENTANT STOPP
12. SPÅRVÄLJARE
13. TANGENTOMKOPPLARE
INSPELNING - RADIO - GRAMMOFON -
MIKROFON
14. VOLYMKONTROLL
15. BALANSKONTROLL
16. STARTSPAK


DIMENSIONER OCH VIKT

LÄNGD: 390 MM
BREDD: 290 MM
HÖJD: 165 MM

NETTOVIKT: 11,3 KG
BRUTTOVIKT: 14,5 KG

BANDSPELARCHASSI

TYP M 46, M 46 S, SERIE 1, SE
BG1C-6



RESERVDDELSLISTA

Vid beställning skall alltid uppgivas:

Benämning, detaljnummer, typ och serie.

BENÄMNING	DETALJ NR	BENÄMNING	DETALJ NR
FÄSTSKRUV	43811	GALLER	84789
FJÄDERBRICKA	43861	SKRUV KFS-3x14	10455
SKRUV KFS-4x10	10332	AVSTÅNDSRÖR	82509
<u>SOCKEL, KOMPL.</u>	69341	HÖGTALARGALLER	44778
SOCKEL	44782	LUCKA MED LÅS, KOMPL.	69186
UPPHÄNGNING, KOMPL.	43859	HÖGTALARE 4x6"-254	79300
GUMMIFOT	84791	HÖGTALARANSLUTNING, KOMPL.	43915
BRICKA	11061	KLAMMER	12534
FÄSTJÄRN	36666	KLAMMER (NYLON)	78503

ANVISNING FÖR URTAGNING AV BANDSPELARCHASSIET.

1. BORTTAG DE FYRA SKRUVAR (1) SOM SITTER I HÖRNEN PÅ BASPLATTAN.
2. BORTTAG GALLRET PÅ SOCKELNS BAKSIDA GENOM ATT LOSSA EN SKRUV.
3. LYFT UPP BANDSPELARCHASSIET.
4. URPLUGGA HÖGTALARANSLUTNINGEN.
5. BANDSPELARCHASSIET ÄR LOSS OCH KAN LYFTAS BORT.