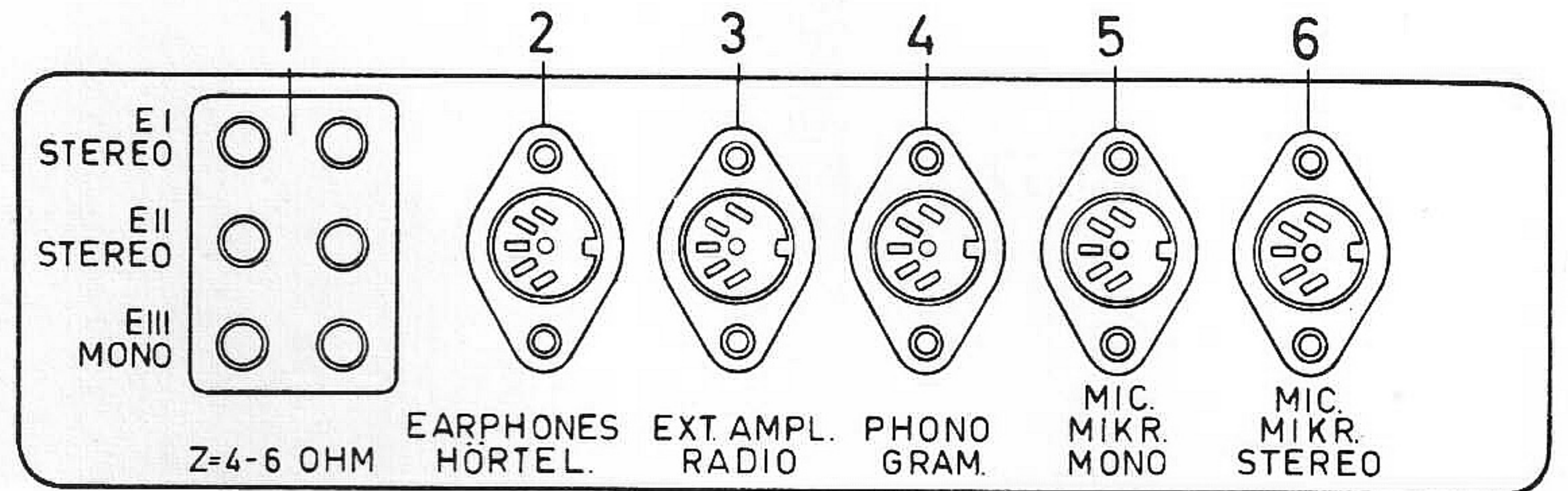





SERVICEBLAD FÖR BANDSPELARE  
TYP MP 464, MP 464 S  
SERIE 1

**LUXOR**  
**RADIO**



MAJ 1966

TEKNISKA DATA

BANDSPELAREN ÄR AVSEDD FÖR STEREO 4 SPÅR

BANDHASTIGHETER: 4,75, 9,5 OCH 19 CM/SEK.

SPOLSTORLEK: DIAMETER MAX. 18 CM (7")

FREKVENSOMRÅDE: 19 CM/SEK. 50 - 19.000 Hz  
(± 3 dB) 9,5 CM/SEK. 50 - 12.000 Hz  
4,75 CM/SEK. 80 - 6.000 Hz

SVAJ TOPPVÄRDE: 19 CM/SEK. ± 0,1 %  
9,5 CM/SEK. ± 0,2 %  
4,75 CM/SEK. ± 0,35 %

UTEFFEKT: ÅTERGIVNING MONO: 4 WATT  
ÅTERGIVNING STEREO: 2 x 2 WATT

EFFEKTFÖRBRUKNING: 60 WATT

DYNAMIK: FÖRSTÄRKARUTGÅNG 50 DB (WEIGHTED B)

INGÅNGAR FÖR INSPELNING FRÅN:

STEREOMIKROFON (KÄNSLIGHET CA 7 mV)  
2 x MONOMIKROFON (KÄNSLIGHET CA 7 mV)  
STEREO- ELLER MONOGRAMMOFON (KÄNSLIGHET CA 100 mV)  
STEREO- ELLER MONORADIO (KÄNSLIGHET CA 30 mV)

UTGÅNGAR FÖR AVSPELNING VIA:

STEREO- ELLER MONOFÖRSTÄRKARE (UTSPÄNNING CA 0,5 VOLT)  
TRE STYCKEN HÖGTALARUTTAG (Z= 4 - 6 OHM)  
AVLYSSNING GENOM HÖRTELEFON (Z= 10 KOHM)

BESTYCKNING:

RÖR: 2 x EF 86, 2 x ECC 83, 2 x EL 95, 2 x EAM 86

SELENLIKRIKTARE: 250 VOLT 0,1 AMP

SÄKRINGAR: PRIMÄR 710 mA TRÖG, ANOD 125 mA TRÖG,  
GLÖDSTRÖM 2 x 4000 mA TRÖG

NÄTTRANSFORMATOR: SPECIALTRANSFORMATOR MED SYMMETRISK  
KÄRNA FÖR MIN. LÄCKFÄLT. OMKOPPLINGSBAR FÖR FÖLJANDE  
NÄTSPÄNNINGAR: 110-130-150-220-240-260 VOLT 50 P/S.

MOTOR: 4-POLIG INDUKTIONSMOTOR

HUVUD: 1 KOMBINATIONSHUVUD, FINLAMINERAD FE-NI-KÄRNA,  
LUFTGAP 3,5 μ  
1 RADERHUVUD

HÖGTALARE: 2 STYCKEN 3" x 8"

ANSLUTNINGAR:

1. YTTRE HÖGTALARE (Z= 4 - 6 OHM)
2. HÖRTELEFON (Z= 10 KOHM)
3. RADIO ELLER FÖRSTÄRKARE
4. GRAMMOFON
5. MIKROFON (MONO)
6. MIKROFON (STEREO)

MANÖVERORGAN:

7. BANDINDIKATOR
8. STRÖMBRYTARE OCH HASTIGHETSVÄLJARS-  
SPAK
9. HÖGTALAROMKOPPLARE
10. KLANGFÄRGSOMKOPPLARE
11. MANÖVERSPAK FÖR MOMENTANT STOPP
12. SPÅRVÄLJARE
13. TANGENTOMKOPPLARE  
INSPELNING - RADIO - GRAMMOFON -  
MIKROFON
14. VOLYMKONTROLL
15. BALANSKONTROLL
16. STARTSPAK

DIMENSIONER OCH VIKT

LÄNGD: 370 MM  
BREDD: 290 MM  
HÖJD: 165 MM


NETTOVIKT: 13,1 KG  
BRUTTOVIKT: 15,5 KG

BANDSPELARCHASSI

TYP M 46, M 46 S, SERIE 1, SE  
BG1C-6

BG1D-7





## RESERVDIELSLISTA

Vid beställning skall alltid uppgivas:  
Benämning, detaljnummer, typ och serie.

BENÄMNING	DETALJ NR	BENÄMNING	DETALJ NR
SKRUV KFS-4x10	10332	SKRUV KFS-3x5	10069
FÄSTSKRUV	43811	GALLER MED LÅS, KOMPL.	88095
FJÄDERBRICKA	43861	LÅSBRICKA	11565
VÄSKA, KOMPL.	38537	SKRUV KFS-3x5	10069
BOTTENDEL (KLÄDD)	88813	BYGEL LÅNG (HÖGER)	36685
LOCKDEL (KLÄDD)	88812	BYGEL KORT (VÄNSTER)	68759
BRICKA MED SKUMPLASTKUDDE	44892	MELLANVÄGG, KOMPL.	43919
UPPHÄNGNING, KOMPL.	43859	STOPPLATTA	44811
SKRUV KS-4x5	10101	GALLER, TYGKLÄTT	88096
SNÄPPLÅS	82331	HÖGTALARANSLUTNING, KOMPL.	43915
MUTTER	36721	HÖGTALARE 3 x 8"-233	79286
MUTTER LB6M-3	12015	GUMMIFOT (2)	84790
SKRUV KS-3x5	10070x	GUMMIFOT (4)	84791
GÅNGJÄRN	83123	SKRUV LKS-5/16"-6	10478
MUTTER	36722	HANDTAG	83241
MUTTER LB6M-3	12015	FÄSTSKRUV FÖR HANDTAG	36739
SKRUV KS-3x6	10072	BRICKA	11036
BOTTENGALLER	84788	LÅSBRICKA	11333
VINKEL	36689	MUTTER LB6M-4	12016

### ANVISNING FÖR URTAGNING AV BANDSPELARCHASSIET.

1. BORTTAG DE FYRA SKRUVAR (1) SOM SITTER I HÖRNEN PÅ BASPLATTAN.
2. LYFT UPP BANDSPELARCHASSIET.
3. URPLUGGA HÖGTALARANSLUTNINGEN.
4. BANDSPELARCHASSIET ÄR LOSS OCH KAN LYFTAS BORT.